

UNIVERSALMÄHER

POLARIS

für den kommunalen
und landwirtschaftlichen
Einsatz.

Zur optimalen Pflege von

- Straßenbegleitgrün
- Wiesen
- Weiden
- Brachland

KOMPAKT

•

VIELSEITIG

•

ROBUST

•

ZUVERLÄSSIG



Sauerburger

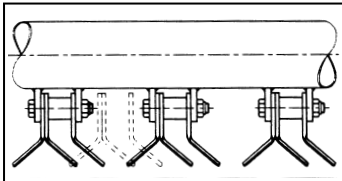
Der SAUERBURGER Universal-Mäher POLARIS ist durch seine kompakte Bauweise speziell konzipiert für den Anbau an Zweiachsmäher und Kommunaltraktoren ab einer Leistung von 35 kW.

Durch die robuste Konstruktion ist der Mäher unempfindlich gegenüber Fremdkörper. Die besondere Gehäuseform, die hohe Umfangsgeschwindigkeit der Schlegelwelle sowie die besondere Form des Schlegels erzeugt eine hohe Sogwirkung, die letztendlich für einen extrem sauberen Schnitt sorgt.

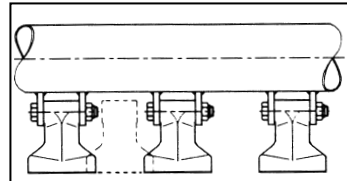
Die Maschine kann für folgende Anbaumöglichkeiten ausgerüstet werden:

- Frontanbau mit Kuppeldreieck oder Dreipunktanbau

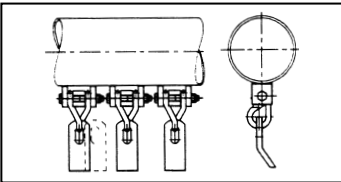
Die Wahl der Arbeitswerkzeuge hängt von den jeweiligen Einsatzbedingungen ab. Diese sind in der Praxis unterschiedlich. Bei SAUERBURGER können Sie wählen:



Universal-Schlegelmesser



Breite Schlegel



Pendelmesser

SERIENMÄSSIGER LIEFERUMFANG:

- Y-Messer
o. breite Schlegel
- Groß dimensionierte Laufwalze

ZUSATZAUSRÜSTUNG AUF WUNSCH:

- Prallblech
- Schleifkufen
- Aufstellbare Einlaufklappe
- Gelenkwelle
- Gelenkwelle mit Freilauf
- Pendelmesser



Maschinenauswahl geschobene Ausführung

Art.Nr.	Typ	Gesamtbreite m	Arbeitsbreite m	Anzahl d. Werkzeuge	Rotor-Ø in mm	Rotor-Rohr Ø in mm	Laufwalze Ø in mm	Traktoren-Typ	Gewicht kg
7087A	POLARIS 1900	1,96	1,80	16* / 48** / 64***	490	168	168	• + x	450
7087B	POLARIS 2150	2,16	2,00	16* / 48** / 64***	490	168	168	• x	560
7087P	POLARIS 2450	2,46	2,30	20* / 60** / 80***	490	168	168	+ x	720
7087R	POLARIS 2650	2,66	2,50	20* / 60** / 80***	515	194	168	• x	860

gezogene Ausführung

Art.Nr.	Typ	Gesamtbreite m	Arbeitsbreite m	Anzahl d. Werkzeuge	Rotor-Ø in mm	Rotor-Rohr Ø in mm	Laufwalze Ø in mm	Traktoren-Typ	Gewicht kg
7087L	POLARIS 1900 G	1,96	1,80	16* / 48** / 64***	490	168	168	• + x	540
7087N	POLARIS 2150 G	2,16	2,00	16* / 48** / 64***	490	168	168	• x	650
7087Q	POLARIS 2450 G	2,46	2,30	20* / 60** / 80***	490	168	168	+ x	810
7087T	POLARIS 2650 G	2,66	2,50	20* / 60** / 80***	515	194	168	• x	950

*breiten Schlegel oder Mähschlegel, ** Y-Messer, ***Pendelmesser
x Anbau an Grip4, • Anbau an Reform, + Anbau an Aebi

Beratung, Verkauf und Service:



Alle Angaben und Abbildungen sind annähernd und unverbindlich. Konstruktionsänderungen behalten wir uns jederzeit vor.

Im Bürgerstock 3

D-79241 Wasenweiler

Tel. 07668-90320 Fax -7802

info@sauerburger.de

www.sauerburger.de